

# Excel



## Les fonctions de base



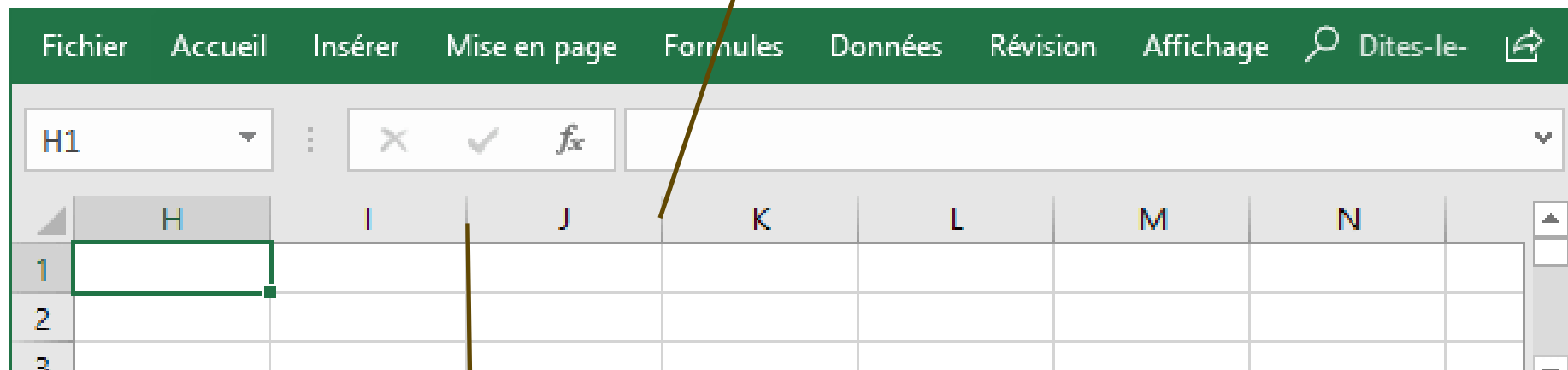
Comment agrandir une colonne, fusionner des cellules, ajouter des bordures à un tableau : petit tour d'horizon des fonctionnalités à connaître pour **bien démarrer** 😊

## Agrandir une ligne ou une colonne



2 méthodes :

Double clic entre les 2 colonnes permet d'agrandir à la valeur la plus grande de la colonne

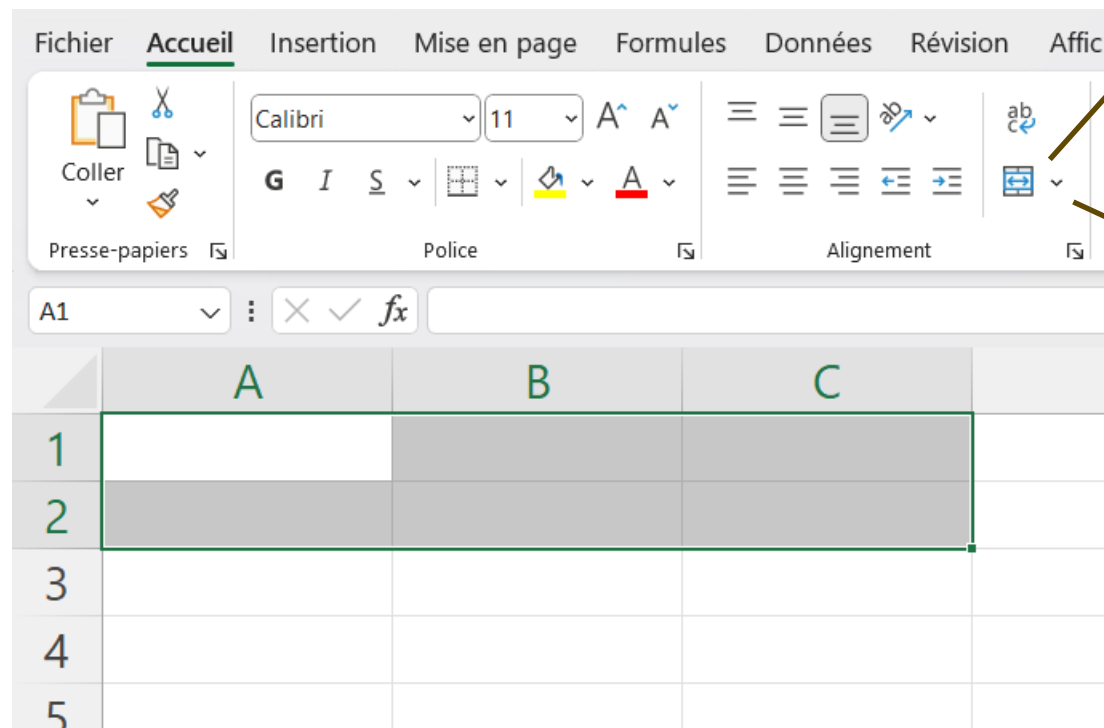


Ecarter avec la souris les 2 colonnes

## Fusionner plusieurs cellules ou fractionner



Pour fusionner des cellules il faut d'abord les sélectionner



Cliquer sur l'icône fusionner et centrer

Recliquer sur l'icône pour annuler la fusion

# Ajouter des bordures à un tableau



Dans l'onglet accueil cliquer sur l'icône de bordures

Voici les différentes possibilités

Fichier Accueil Insertion Mise en page Formules Données Révision Affic

Coller Presse-papiers

Calibri 11

Police

Alignement

A1

	A	B	C
1			
2			
3			
4			
5			

**Bordures**

- Bordure inférieure
- Bordure supérieure
- Bordure gauche
- Bordure droite
- Aucune bordure
- Toutes les bordures
- Bordures extérieures
- Bordures extérieures épaisses
- Bordure double en bas
- Bordure épaisse en bas
- Bordure en haut et en bas
- Bordure simple en haut et épaisse en bas
- Bordure simple en haut et double en bas

**Traçage des bordures**

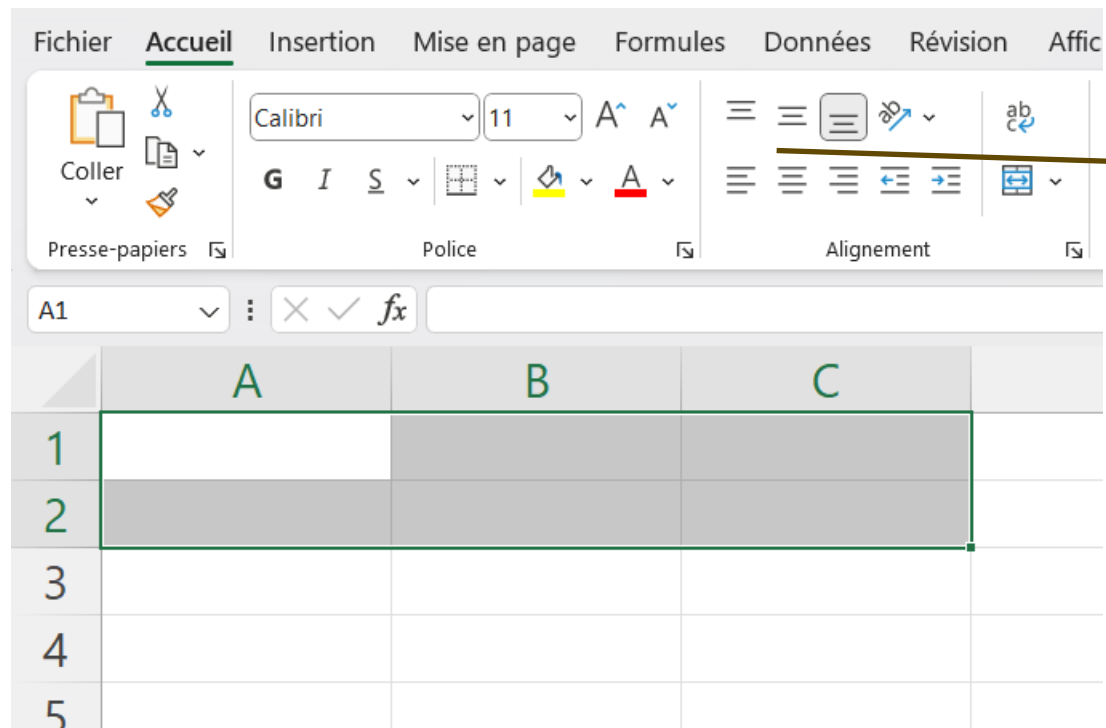
- Tracer les bordures
- Tracer les bordures de grille
- Effacer les bordures
- Couleur du trait
- Style de trait
- Autres bordures...

# Centrer horizontalement et verticalement dans une cellule



Dans l'onglet accueil  
cliquer sur la zone  
alignement

Voici les différentes  
possibilités



## Incrémenter une série



Excel peut effectuer des saisies rapidement grâce à l'incrémentation

La poignée de recopie située à l'angle de la cellule prend la forme d'une croix noire

The screenshot shows the Excel interface with the following data in column C:

	A	B	C	D	E
1	janvier	lundi	1		
2	février	mardi	2		
3	mars	mercredi	3		
4	avril	jeudi	4		
5	mai	vendredi	5		
6	juin	samedi	6		
7	juillet	dimanche	7		
8					
9					
10					
11					
12					

The context menu for the fill handle of cell C7 is open, showing the following options:

- Copier les cellules
- Incrémenter une série
- Ne recopier que la mise en forme
- Recopier les valeurs sans la mise en forme
- Remplissage instantané



**Auteur : Estelle Kerdiles**



**Images libres de droit : freepik.com**

